



ASSOCIAZIONE SENONETWORK ITALIA ONLUS
IL NETWORK DEI CENTRI ITALIANI DI SENOLOGIA

“Senonetwork: incontro centri di senologia 4.0”

Brindisi, 04 giugno 2018

**Fotografia della situazione dei Centri
di Senologia Italiani**

Luigi Cataliotti



MAPPA DEI CENTRI ASSOCIATI



109 Centri Pubblicati

38.909
nuovi casi

DISTRIBUZIONE GEOGRAFICA DEI CENTRI PUBBLICATI SUL SITO



SITUAZIONE DELLE REGIONI ITALIANE



1) **9** le regioni che hanno recepito l'Intesa e hanno indicato i centri con delibera regionale sono :

Campania, Emilia Romagna, Lazio, Liguria, Lombardia, Piemonte, Sardegna, Sicilia e Valle D'Aosta,


2) **6** le Regioni che hanno recepito l'Intesa Stato Regioni del 18 dicembre 2014 ma non hanno ancora indicato i centri:

Marche, Molise, Toscana, Umbria, Puglia e Veneto

3) **4** Regioni + **2** Province che NON hanno recepito l'Intesa Stato Regioni:

Abruzzo, Basilicata, Calabria, Friuli Venezia Giulia, Province Autonome di Trento e Bolzano

SITUAZIONE DELLE REGIONI ITALIANE



CENTRI IN DELIBERA **vs** **CENTRI SENONETWORK**
con requisiti x essere C.S

| | | |
|-------------------------|-----------|-----------|
| • CAMPANIA: | 8 | 2 + 1 |
| • EMILIA ROMAGNA | 13 | 11+1 |
| • LAZIO: | 13 | 8 + 2 |
| • LIGURIA: | 5 | 3 |
| • LOMBARDIA: | 30 | 26 + 1 |
| • PIEMONTE: | 16 | 8 |
| • SARDEGNA: | 2 | 1 |
| • SICILIA: | 7 | 2 + 2 |
| • VALLE D'AOSTA: | 1 | 1 |
| TOT | 95 | 69 |

PNE 2017_Intervento chirurgico per TM mammella: volume di ricoveri - Italia 2016 - PIEMONTE

| STRUTTURA | PROV. | N | DELIBERA | REG. A SNI |
|---|-------|-------|---|------------|
| Italia- | | 62172 | Deliberazione Giunta Regionale 23 novembre 2015, n. 51-2485 | |
| Piemonte- volume tot. Ricoveri | | 4453 | | |
| Piemonte- volume Ricoveri in centri + 150 | | 3541 | | |
| Percentuale Ricoveri in strutture con - di 150 casi | | 20,5% | | |
| Percentuale di casi trattati fuori regione | | 12,8% | | |
| A.O.U.U. Ostetrico Ginecologico S. Anna-Torino | TO | 942 | SI | SI |
| IRCCSf Piemonte per l'oncologia-Candiolo | TO | 411 | SI | SI |
| Pres. Cottolengo-Torino | TO | 305 | SI | SI |
| A.O. S. Croce E Carle-Cuneo | CN | 284 | SI | NO |
| Osp. SS. Antonio E Margherita-Tortona | AL | 261 | SI | SI |
| Osp. Civile-Ivrea | TO | 229 | SI | SI |
| A.O.U.U. Della Carità-Novara | NO | 228 | SI | NO |
| Osp. Cardinal G. Massaia-Asti | AT | 206 | SI | SI |
| A.O. Mauriziano-Torino | TO | 195 | SI | SI |
| Osp. Degli Infermi-Ponderano | BI | 172 | SI | SI |
| Osp. Maggiore SS. Annunziata-Savigliano | CN | 158 | SI | NO |
| Osp. S. Lazzaro-Alba | CN | 150 | SI | NO |
| Osp. Stabilimento Ospedaliero Castelli-Verbania | VB | 146 | | |
| Osp. S. Lorenzo-Carmagnola | TO | 109 | | |
| Osp. Degli Infermi-Rivoli | TO | 81 | SI | NO |
| Osp. SS. Trinità-Borgomanero | NO | 79 | | |
| Osp. S. Spirito-Casale Monferrato | AL | 68 | | |
| Osp. Martini-Torino | TO | 67 | | |
| A.O. SS. Antonio E Biagio-Alessandria | AL | 55 | SI | NO |
| Osp. S. Andrea-Vercelli | VC | 54 | SI | NO |

PNE 2017_Intervento chirurgico per TM mammella: volume di ricoveri - Italia 2016 - VALLE D'AOSTA

| STRUTTURA | PROVINCIA | N | DELIBERA | REG. A SNI |
|---|-----------|-------|----------|------------|
| Italia- | | 62172 | NO | |
| VALLE D'AOSTA- volume tot. Ricoveri | | 129 | | |
| Ricoveri in strutture con + di 150 casi | | 0 | | |
| Percentuale Ricoveri in strutture con - di 150 casi | | 100% | | |
| Percentuale di casi trattati fuori regione | | 8,8% | | |
| Osp. Regionale Umberto Parini-Aosta | AO | 129 | | SI |

PNE 2017_Intervento chirurgico per TM mammella: volume di ricoveri - Italia 2016 – LOMBARDIA

| STRUTTURA | PROVINCIA | N | DELIBERA | REG. A SNI |
|---|-----------|-------|---|------------|
| Italia- | | 62172 | DELIBERAZIONE N° X / 5119 Seduta del 29/04/2016 | |
| Lombardia - volume tot. Ricoveri | | 14236 | | |
| Lombardia - volume Ricoveri in centri + 150 | | 10187 | | |
| Percentuale Ricoveri in strutture con - di 150 casi | | 28,4% | | |
| Percentuale di casi trattati fuori regione | | 1,3% | | |
| IRCCSpr Istituto Europeo Di Oncologia-Milano | MI | 2886 | SI | SI |
| IRCCSpr Ist. Clin. Humanitas-Rozzano | MI | 969 | SI | SI |
| IRCCSf Istit. Naz.le Tumori-Milano | MI | 896 | SI | SI |
| Osp. Papa Giovanni XXIII-Bergamo | BG | 470 | | SI |
| Osp. Pres. Ospedal. Spedali Civili Brescia-Brescia | BS | 395 | SI | SI |
| Osp. S. Gerardo-Monza | MB | 378 | | SI |
| Osp. Di Circolo E Fondazione Macchi-Varese | VA | 368 | SI | SI |
| IRCCSpr Fond.maugeri-centro Medico Di Pavia-Pavia | PV | 333 | SI | SI |
| CCA Fondazione Poliambulanza -Brescia | BS | 329 | SI | SI |
| Osp. C. Poma-Mantova | MN | 322 | SI | SI |
| IRCCSpr S. Raffaele-Milano | MI | 318 | SI | SI |
| IRCCSf Ca Granda-Milano | MI | 280 | SI | SI |
| IRCCSf Policlinico S. Matteo-Pavia | PV | 253 | SI | SI |
| CCA Istituto Clinico S. Anna-Brescia | BS | 239 | | SI |

PNE 2017_Intervento chirurgico per TM mammella: volume di ricoveri - Italia 2016 – LOMBARDIA

| STRUTTURA | PROVINCIA | N | DELIBERA | REG. A SNI |
|--|-----------|-------|---|------------|
| Italia- | | 62172 | DELIBERAZIONE N° X / 5119 Seduta del 29/04/2016 | |
| Osp. Istituti Ospitalieri-Cremona | CR | 237 | SI | SI |
| Osp. L. Sacco -Milano | MI | 223 | SI | SI |
| CCA Mater Domini-Castellanza | VA | 218 | SI | SI |
| Osp.C. Ospedale Valduce-Como | CO | 213 | SI | SI |
| Osp. Civile-Legnano | MI | 190 | SI | |
| Osp. Di Circolo A. Manzoni -Lecco | LC | 190 | SI | SI |
| CCA Cliniche Gavazzeni Spa-Bergamo | BG | 174 | SI | SI |
| Osp. Maggiore Di Lodi-Lodi | LO | 156 | SI | SI |
| Osp. S. Anna - Como-San Fermo Della Battaglia | CO | 150 | SI | SI |
| Osp.C. Ospedale S. Giuseppe -Milano | MI | 148 | | |
| Osp. Ca Granda - Niguarda-Milano | MI | 146 | SI | NO |
| Osp. Bolognini-Seriate | BG | 131 | SI | SI |
| Osp. Di Desenzano-Desenzano Del Garda | BS | 130 | SI | SI |
| Osp. Presidio Ospedaliero Di Carate-Carate Brianza | MB | 124 | | |
| CCA Policlinico-Monza | MB | 124 | SI | SI |
| CCA S. Maria-Castellanza | VA | 115 | | |
| Osp. Di Circolo -Busto Arsizio | VA | 113 | SI | SI |
| CCA S. Pio X-Milano | MI | 111 | | |

PNE 2017_Intervento chirurgico per TM mammella: volume di ricoveri - Italia 2016 – TRENTINO ALTO ADIGE

| STRUTTURA | PROVINCIA | N | DELIBERA | REG. A SNI |
|---|-----------|-------|----------|------------|
| Italia- | | 62172 | NO | |
| Trentino Alto Adige - volume tot. Ricoveri | | 940 | | |
| Trentino Alto Adige - volume Ricoveri in centri + 150 | | 705 | | |
| Percentuale Ricoveri in strutture con - di 150 casi | | 25% | | |
| Percentuale di casi trattati fuori regione | | 16,7% | | |
| Osp. Presidio Ospedaliero S. Chiara-Trento | TN | 495 | | SI |
| Osp. Centrale Di Bolzano-Bolzano | BZ | 210 | | SI |
| Osp. Aziendale Di Merano-Merano | BZ | 120 | | |

| PNE 2017_Intervento chirurgico per TM mammella: volume di ricoveri - Italia 2016 – VENETO | | | | |
|--|------------------|----------|-----------------|-------------------|
| STRUTTURA | PROVINCIA | N | DELIBERA | REG. A SNI |
| Italia- | | 62172 | NO | |
| Veneto - volume tot. Ricoveri | | 5849 | | |
| Veneto - volume Ricoveri in centri + 150 | | 4257 | | |
| Percentuale Ricoveri in strutture con - di 150 casi | | 27,20% | | |
| Percentuale di casi trattati fuori regione | | 7,1% | | |
| IRCCSpub I.r.c.c.s. Istituto Oncologico Veneto-Padova | PD | 723 | | SI |
| A.O.U.U. Ospedale Civile Maggiore-Verona | VR | 435 | | SI |
| Osp. Ca Foncello-Treviso | TV | 397 | | |
| Osp.C. Ospedale Sacro Cuore - Don Calabria-Negrar | VR | 303 | | SI |
| Osp. Pres. Osped. Vicenza-Vicenza | VI | 264 | | SI |
| Osp. Dell'Angelo-Venezia | VE | 244 | | SI |
| Osp. Di Arzignano-Arzignano | VI | 241 | | SI |
| A.O. Di Padova-Padova | PD | 238 | | |
| Osp. Di Castelfranco Veneto-Castelfranco Veneto | TV | 214 | | |
| CCA Giovanni XXIII-Monastier Di Treviso | TV | 214 | | |
| Pres. Abano Terme-Abano Terme | PD | 175 | | |

| PNE 2017_Intervento chirurgico per TM mammella: volume di ricoveri - Italia 2016 – VENETO | | | | |
|--|------------------|----------|-----------------|-------------------|
| STRUTTURA | PROVINCIA | N | DELIBERA | REG. A SNI |
| Italia- | | 62172 | NO | |
| Osp. Pres. Osp. Unico Di Rete-Vittorio Veneto | TV | 168 | | |
| Osp. Alto Vicentino-Santorso | VI | 167 | | SI |
| Osp. S. Bassiano-Bassano Del Grappa | VI | 165 | | |
| Osp. Polo Osp. Dellest Veronese-San Bonifacio | VR | 161 | | |
| Osp. Per Acuti-Legnago | VR | 148 | | SI |
| Osp. Di Rovigo-Rovigo | RO | 139 | | SI |
| Osp. Civile-Mirano | VE | 137 | | |
| Osp. Presidio Ospedaliero Di Camposampiero-Camposampiero | PD | 126 | | |
| Osp. Presidio Ospedaliero Di Cittadella-Cittadella | PD | 124 | | |
| Osp. Civile-Dolo | VE | 119 | | |
| Osp. S. Martino Belluno-Belluno | BL | 118 | | |

PNE 2017_Intervento chirurgico per TM mammella: volume di ricoveri - Italia 2016 – FRIULI VENEZIA GIULIA

| STRUTTURA | PROVINCIA | N | DELIBERA | REG. A SNI |
|---|-----------|-------|----------|------------|
| Italia- | | 62172 | NO | |
| FRIULI VENEZIA GIULIA - volume tot. Ricoveri | | 1769 | | |
| FRIULI VENEZIA GIULIA - volume Ricoveri in centri + 150 | | 1343 | | |
| Percentuale Ricoveri in strutture con - di 150 casi | | 24,1% | | |
| Percentuale di casi trattati fuori regione | | 3,6% | | |
| IRCCSpub Centro Riferimento Oncologico-Aviano | PN | 498 | | SI |
| Osp. Presidio Ospedaliero smm - Sede Udine-Udine | UD | 415 | | SI |
| Osp. Presidio Osp. Cattinara E Maggiore Di Ts-Trieste | TS | 280 | | SI |
| Osp. S. M. A. -Pordenone | PN | 150 | | SI |
| Osp. Pogorizia E Monfalcone Sede Gorizia-Gorizia | GO | 102 | | |
| Osp. Latisana e Palmanova-Latisana | UD | 85 | | |
| Osp. Sede Di Tolmezzo-Tolmezzo | UD | 67 | | SI |

PNE 2017_Intervento chirurgico per TM mammella: volume di ricoveri - Italia 2016 – LIGURIA

| STRUTTURA | PROVINCIA | N | DELIBERA | REG. A SNI |
|---|-----------|-------|---|------------|
| Italia- | | 62172 | DELIB N. 1244 del 09.11.2015 Regione Liguria | |
| LIGURIA - volume tot. Ricoveri | | 1573 | | |
| LIGURIA - volume Ricoveri in centri + 150 | | 1225 | | |
| Percentuale Ricoveri in strutture con - di 150 casi | | 22,1% | | |
| Percentuale di casi trattati fuori regione | | 20,7% | | |
| IRCCSpub S. Martino -Genova | GE | 705 | SI | SI |
| Osp. Stabilimento S. Bartolomeo Di Sarzana-Sarzana | SP | 187 | SI | SI |
| Osp. Villa Scassi-Genova | GE | 179 | SI | NO |
| Osp. Stabilimento Ospedaliero Di S.remo-San Remo | IM | 154 | SI | SI |
| Osp. S. Corona-Pietra Ligure | SV | 137 | | |

PNE 2017_ Intervento chirurgico per TM mammella: volume di ricoveri - Italia 2016 – EMILIA ROMAGNA

| STRUTTURA | PROVINCIA | N | DELIBERA | REG. A SNI |
|---|-----------|-------|----------------------------------|------------|
| Italia- | | 62172 | Delibera Num. 345 del 12/03/2018 | |
| EMILIA ROMAGNA - volume tot. Ricoveri | | 5400 | | |
| EMILIA ROMAGNA - volume Ricoveri in centri + 150 | | 4403 | | |
| Percentuale Ricoveri in strutture con - di 150 casi | | 18,5% | | |
| Percentuale di casi trattati fuori regione | | 7,2% | | |
| Osp. Bellaria-Bologna | BO | 688 | SI | SI |
| A.O.U.U. Di Modena-Modena | MO | 639 | SI | SI |
| A.O. Di Reggio Emilia-Reggio Nell'emilia | RE | 541 | SI | SI |
| Osp. Morgagni-Forli' | FC | 413 | SI | SI |
| Osp. Franchini -Santarcangelo Di Romagna | RN | 395 | SI | SI |
| A.O.U.U. Di Parma-Parma | PR | 390 | SI | NO |
| A.O.U.U. Di Ferrara-Ferrara | FE | 380 | SI | SI |
| A.O.U.U. Di Bologna-Bologna | BO | 379 | SI | SI |
| Osp. Guglielmo Da Saliceto -Piacenza | PC | 235 | SI | SI |
| Osp. B. Ramazzini-Carpi | MO | 181 | SI | SI |
| Osp. degli Infermi-Faenza | RA | 162 | | SI |
| Osp. Maurizio Bufalini -Cesena | FC | 133 | | |
| Osp. Civile Nuovo S. Maria Della Sca-Imola | BO | 128 | SI | SI |
| CCA Città Di Parma-Parma | PR | 127 | | |
| Osp. S. Maria Delle Croci Raven-Ravenna | RA | 118 | SI | SI |

PNE 2017_Intervento chirurgico per TM mammella: volume di ricoveri - Italia 2016 – TOSCANA

| STRUTTURA | PROVINCIA | N | DELIBERA | REG. A SNI |
|---|-----------|-------|----------|------------|
| Italia- | | 62172 | NO | |
| TOSCANA - volume tot. Ricoveri | | 4073 | | |
| TOSCANA - volume Ricoveri in centri + 150 | | 3411 | | |
| Percentuale Ricoveri in strutture con - di 150 casi | | 16,3% | | |
| Percentuale di casi trattati fuori regione | | 6,4% | | |
| A.O.U.U. Careggi-Firenze | FI | 864 | | SI |
| A.O.U.U. Pisana-Pisa | PI | 655 | | SI |
| Osp. S. M. Annunziata-Bagno A Ripoli | FI | 379 | | SI |
| Osp. Nuovodi Prato S. Stefano-Prato | PO | 235 | | SI |
| Osp. Versilia-Camaiore | LU | 218 | | SI |
| Osp. S. Giuseppe-Empoli | FI | 190 | | SI |
| A.O.U.U. Senese-Siena | SI | 185 | | |
| Osp. Presidio Ospedaliero S. Luca-Lucca | LU | 179 | | |
| Osp. Delle Apuane-Massa | MS | 175 | | |
| Osp. Della Misericordia Grosseto-Grosseto | GR | 175 | | |
| Osp. Area Aretina Nord-Arezzo | AR | 156 | | SI |
| Osp. Livorno-Livorno | LI | 135 | | |
| Osp. S. jacopo-Pistoia | PT | 128 | | SI |

PNE 2017_Intervento chirurgico per TM mammella: volume di ricoveri - Italia 2016 – UMBRIA

| STRUTTURA | PROVINCIA | N | DELIBERA | REG. A SNI |
|---|-----------|-------|----------|------------|
| Italia- | | 62172 | NO | |
| UMBRIA- volume tot. Ricoveri | | 1052 | | |
| UMBRIA- volume Ricoveri in centri + 150 | | 906 | | |
| Percentuale Ricoveri in strutture con - di 150 casi | | 13,9% | | |
| Percentuale di casi trattati fuori regione | | 11,8% | | |
| A.O. Di Perugia-Perugia | PG | 319 | | SI |
| Osp. Di Città` Di Castello-Citta' Di Castello | PG | 248 | | |
| A.O. S. Maria-Terni | TR | 176 | | SI |
| Osp. S. Giovanni Battista Foligno-Foligno | PG | 163 | | SI |

PNE 2017_Intervento chirurgico per TM mammella: volume di ricoveri - Italia 2016 – MARCHE

| STRUTTURA | PROVINCIA | N | DELIBERA | REG. A SNI |
|---|-----------|-------|----------|------------|
| Italia- | | 62172 | NO | |
| MARCHE - volume tot. Ricoveri | | 1735 | | |
| MARCHE- volume Ricoveri in centri + 150 | | 1261 | | |
| Percentuale Ricoveri in strutture con - di 150 casi | | 27,3% | | |
| Percentuale di casi trattati fuori regione | | 11,7% | | |
| A.O. Umberto I-Ancona | AN | 583 | | SI |
| Osp. Osp S. Maria Della Misericordia-Urbino | PU | 260 | | |
| A.O. S. Croce-Fano | PU | 240 | | |
| Osp. Generale Di zona -Civitanova Marche | MC | 178 | | |
| Osp. Presidio Ospedaliero zt 4 -Senigallia | AN | 107 | | |

PNE 2017_Intervento chirurgico per TM mammella: volume di ricoveri - Italia 2016 – LAZIO

| STRUTTURA | PROVINCIA | N | DELIBERA | REG. A SNI |
|---|-----------|-------|------------------------------------|------------|
| Italia- | | 62172 | Decreto ad Acta N. 38 del 3.2.2015 | |
| LAZIO - volume tot. Ricoveri | | 6358 | | |
| LAZIO- volume Ricoveri in centri + 150 | | 4896 | | |
| Percentuale Ricoveri in strutture con - di 150 casi | | 23% | | |
| Percentuale di casi trattati fuori regione | | 4,8% | | |
| Pol.U. Policlinico Universitario A. Gemelli-Roma | RM | 905 | SI | NO |
| IRCCSpub Ifo - Istituto Regina Elena-Roma | RM | 653 | SI | SI |
| A.O. S. Giovanni-Addolorata-Roma | RM | 410 | SI | SI |
| A.O.SSN Policlinico Umberto I-Roma | RM | 351 | SI | SI |
| A.O.U.U. S. Andrea-Roma | RM | 315 | SI | SI |
| Pol.U. Policl. Univ. Campus Bio Medico-Roma | RM | 273 | SI | SI |
| Osp. S. Eugenio-Roma | RM | 240 | | |
| Osp. S. Spirito-Roma | RM | 231 | SI | SI |
| A.O. S. Camillo-Forlanini-Roma | RM | 227 | SI | SI |
| Osp. S.dro Pertini-Roma | RM | 210 | SI* | NO |
| Osp. Presidio Ospedaliero Nord-Latina | LT | 205 | SI** | SI |
| Osp. Stabilimento Di Belcolle-Viterbo | VT | 192 | SI | SI |
| Osp. Presidio Ospedaliero S. Filippo Neri-Roma | RM | 189 | | |

PNE 2017_Intervento chirurgico per TM mammella: volume di ricoveri - Italia 2016 – LAZIO

| STRUTTURA | PROVINCIA | N | DELIBERA | REG. A SNI |
|---|-----------|-------|------------------------------------|------------|
| Italia- | | 62172 | Decreto ad Acta N. 38 del 3.2.2015 | |
| Osp.C. Ospedale S. Giovanni Calibita - Fbf-Roma | RM | 171 | SI | SI |
| A.O.U.U. Tor Vergata-Roma | RM | 170 | SI** | NO |
| Osp. Presidio S. Camillo De Lellis Di Rieti-Rieti | RI | 154 | SI | NO |
| Osp. Civile S. S. Trinità-Sora | FR | 143 | SI** | NO |
| Osp. di Albano-Albano Laziale | RM | 107 | | |
| Osp. S. Paolo-Civitavecchia | RM | 96 | | |
| CCA Città` Di Roma-Roma | RM | 92 | | |
| Osp. Osp. S. Giuseppe Marino-Marino | RM | 89 | SI** | NO |

PNE 2017_Intervento chirurgico per TM mammella: volume di ricoveri - Italia 2016 – ABRUZZO

| STRUTTURA | PROVINCIA | N | DELIBERA | REG. A SNI |
|---|-----------|-------|----------|------------|
| Italia- | | 62172 | NO | |
| ABRUZZO - volume tot. Ricoveri | | 1234 | | |
| ABRUZZO- volume Ricoveri in centri + 150 | | 822 | | |
| Percentuale Ricoveri in strutture con - di 150 casi | | 33,4% | | |
| Percentuale di casi trattati fuori regione | | 11,8% | | |
| Osp.G. Bernabeo Ortona-Ortona | CH | 548 | | SI |
| Osp. S. Salvatore-L'aquila | AQ | 274 | | SI |
| Osp.Spirito S.to Pescara-Pescara | PE | 100 | | SI |
| Osp. Mazzini-Teramo | TE | 97 | | |

PNE 2017_Intervento chirurgico per TM mammella: volume di ricoveri - Italia 2016 – MOLISE

| STRUTTURA | PROVINCIA | N | DELIBERA | REG. A SNI |
|---|-----------|-------|----------|------------|
| Italia- | | 62172 | NO | |
| MOLISE - volume tot. Ricoveri | | 238 | | |
| MOLISE- volume Ricoveri in centri + 150 | | 0 | | |
| Percentuale Ricoveri in strutture con - di 150 casi | | 100% | | |
| Percentuale di casi trattati fuori regione | | 26,9% | | |
| E.R. Giovanni Paolo II-Campobasso | CB | 124 | | |
| Osp. Veneziale- Isernia-Isernia | IS | 53 | | |
| Osp. S. Timoteo- Termoli-Termoli | CB | 32 | | |

PNE 2017_Intervento chirurgico per TM mammella: volume di ricoveri - Italia 2016 – CAMPANIA

| STRUTTURA | PROVINCIA | N | DELIBERA | REG. A SNI |
|--|-----------|-------|--|------------|
| Italia- | | 62172 | DELIB. IDIVIDUAZ. B.U. N.63 DEL 26.09.16 (Divisione I e II fascia) | |
| CAMPANIA - volume tot. Ricoveri | | 3669 | | |
| CAMPANIA - volume Ricoveri in centri + 150 | | 2084 | | |
| Percentuale Ricoveri in strutture con - di 150 casi | | 43,2% | | |
| Percentuale di casi trattati fuori regione | | 12,6% | | |
| A.O. Moscati-Avellino | AV | 337 | I FASCIA almeno 150 interventi/anno | NO |
| A.O.SSN Federico II-Napoli | NA | 279 | I FASCIA almeno 150 interventi/anno | NO |
| IRCCSpub Istituto Nazionale Tumori Di Napoli - Fondazione Pascale-Napoli | NA | 265 | I FASCIA almeno 150 interventi/anno | NO |
| A.O. Cardarelli-Napoli | NA | 250 | I FASCIA almeno 150 interventi/anno | SI |
| Osp.C. Fondazione Evangelica Betania-Napoli | NA | 233 | I FASCIA almeno 150 interventi/anno | NO |
| A.O. S. Anna E S. Sebastiano-Caserta | CE | 195 | II FASCIA almeno 120 interventi/anno | NO |
| A.O.SSN Policlinico-Napoli | NA | 195 | I FASCIA almeno 150 interventi/anno | NO |
| CCA Clinica Mediterranea S.p.a.-Napoli | NA | 171 | I FASCIA almeno 150 interventi/anno | NO |
| CCA Villa Dei Platani-Avellino | AV | 159 | | |
| CCA Hyppocratica S.p.a. Villa-Salerno | SA | 127 | | |
| A.O. G. Rummo-Benevento | BN | 119 | II FASCIA almeno 120 interventi/anno | SI |
| Osp. S. M. Delle Grazie-Pozzuoli | NA | 113 | | |
| A.O.U.U. S. Giovanni Di Dio E Ruggi-Salerno | SA | 110 | II FASCIA almeno 120 interventi/anno | SI |

PNE 2017_Intervento chirurgico per TM mammella: volume di ricoveri - Italia 2016 – PUGLIA

| STRUTTURA | PROVINCIA | N | DELIBERA | REG. A SNI |
|---|-----------|-------|----------|------------|
| Italia- | | 62172 | NO | |
| PUGLIA- volume tot. Ricoveri | | 3160 | | |
| PUGLIA - volume Ricoveri in centri + 150 | | 2348 | | |
| Percentuale Ricoveri in strutture con - di 150 casi | | 25,7% | | |
| Percentuale di casi trattati fuori regione | | 13,6% | | |
| IRCCSpub Istituto Tumori Giovanni Paolo li-Bari | BA | 352 | | SI |
| IRCCSf Ospedale Casa Sollievo Della Sofferenza-San Giovanni Rotondo | FG | 333 | | SI |
| Osp. S. Paolo-bari-Bari | BA | 320 | | SI |
| CCA Città Di Lecce-Lecce | LE | 289 | | SI |
| A.O.SSN Consorziale Policlinico-Bari | BA | 259 | | SI |
| CCA Mater Dei Hospital-Bari | BA | 213 | | |
| Osp. Perrino -Brindisi | BR | 210 | | SI |
| CCA Damore S.r.l.-Taranto | TA | 208 | | |
| A.O.U.U. Di Foggia-Foggia | FG | 164 | | |
| Osp. Barletta-Barletta | BT | 126 | | |
| CCA S. Maria-Bari | BA | 117 | | |
| Osp. Ss Annunziata - Taranto-Taranto | TA | 89 | | |
| Osp. Lecce V Fazzi-Lecce | LE | 73 | | SI |

PNE 2017_Intervento chirurgico per TM mammella: volume di ricoveri - Italia 2016 – BASILICATA

| STRUTTURA | PROVINCIA | N | DELIBERA | REG. A SNI |
|---|-----------|-------|----------|------------|
| Italia- | | 62172 | NO | |
| BASILICATA- volume tot. Ricoveri | | 459 | | |
| BASILICATA - volume Ricoveri in centri + 150 | | 419 | | |
| Percentuale Ricoveri in strutture con - di 150 casi | | 8,7% | | |
| Percentuale di casi trattati fuori regione | | 22,6% | | |
| A.O. S. Carlo-Potenza | PZ | 249 | | SI |
| IRCCSpub C.r.o.b. - I.r.c.c.s.-Rionero In Vulture | PZ | 170 | | |

PNE 2017_Intervento chirurgico per TM mammella: volume di ricoveri - Italia 2016 – CALABRIA

| STRUTTURA | PROVINCIA | N | DELIBERA | REG. A SNI |
|---|-----------|-------|----------|------------|
| Italia- | | 62172 | NO | |
| CALABRIA- volume tot. Ricoveri | | 798 | | |
| CALABRIA - volume Ricoveri in centri + 150 | | 391 | | |
| Percentuale Ricoveri in strutture con - di 150 casi | | 51,0% | | |
| Percentuale di casi trattati fuori regione | | 46,0% | | |
| A.O. Annunziata-Cosenza | CS | 210 | | SI |
| A.O. Pugliese-Catanzaro | CZ | 181 | | SI |
| A.O. Mater Domini-Catanzaro | CZ | 105 | | |

PNE 2017_Intervento chirurgico per TM mammella: volume di ricoveri - Italia 2016 – SICILIA

| STRUTTURA | PROVINCIA | N | DELIBERA | REG. A SNI |
|--|-----------|-------|---|------------|
| Italia- | | 62172 | DECRETO 31.03.2017 GU REG SICILIA n. 15 del 14-4-2017 | |
| SICILIA- volume tot. Ricoveri | | 3641 | | |
| SICILIA - volume Ricoveri in centri + 150 | | 2243 | | |
| Percentuale Ricoveri in strutture con - di 150 casi | | 38,4% | | |
| Percentuale di casi trattati fuori regione | | 10,9% | | |
| CCA Humanitas Centro Catanese Di Oncologia-Catania | CT | 645 | | SI |
| CCA La Maddalena S.p.a.-Palermo | PA | 516 | | |
| A.O.SSN Giaccone-Palermo | PA | 282 | | |
| Osp.S. Vincenzo Taormina-Taormina | ME | 255 | | |
| A.O. Nuovo Ospedale Garibaldi-Catania | CT | 205 | | SI |
| A.O. Cannizzaro-Catania | CT | 186 | SI | SI |
| A.O. Ospedale Civico-Palermo | PA | 154 | SI | SI |
| CCA Carmona Srl-Messina | ME | 149 | | NO |
| CCA Macchiarella S.p.a.-Palermo | PA | 116 | | |
| CCA Istituto Oncologico Del Mediterraneo Spa-Viagrande | CT | 114 | | |
| A.O.SSN Vittorio Emanuele-Catania | CT | 95 | | |

PNE 2017_Intervento chirurgico per TM mammella: volume di ricoveri - Italia 2016 – SICILIA

| STRUTTURA | PROVINCIA | N | DELIBERA | REG. A SNI |
|---|-----------|----|----------|------------|
| A.O. Cervello-Palermo | PA | 94 | SI | NO |
| Osp.Vittorio Emanuele (ex Ao)-Gela | CL | 75 | SI | NO |
| A.O.SSN G. Martino-Messina | ME | 74 | SI | NO |
| Osp. Civile Maria Paterno Arezzo-Ragusa | RG | 46 | SI | NO |
| Osp. Paolo Borsellino -Marsala | TP | 28 | SI | NO |

PNE 2017_Intervento chirurgico per TM mammella: volume di ricoveri - Italia 2016 – SARDEGNA

| STRUTTURA | PROVINCIA | N | DELIBERA DELIBERAZIONE N. 6_15 DEL 2.2.2016 | REG. A SNI |
|---|-----------|-------|---|------------|
| Italia- | | 62172 | | |
| SARDEGNA- volume tot. Ricoveri | | 1406 | | |
| SARDEGNA - volume Ricoveri in centri + 150 | | 962 | | |
| Percentuale Ricoveri in strutture con - di 150 casi | | 31,6% | | |
| Percentuale di casi trattati fuori regione | | 15,1% | | |
| A.O. Businco-Cagliari | CA | 530 | SI | SI |
| A.O.SSN Cliniche Di S. Pietro-Sassari | SS | 262 | SI | |
| CCA kinetika Sardegna S.r.l.-Quartu Sant'elena | CA | 170 | | |

| Centri + 150 casi SI Senonetwork | Centri + 150 casi PNE 2017 NO Senonetwork |
|---|--|
| 109 | 43 |